



**Ministerio de Economía y
Producción**

**Secretaría de Agricultura,
Ganadería, Pesca y Alimentos**
Ing. Agr. Miguel Santiago Campos

**Subsecretario de Política
Agropecuaria y Alimentos**
Lic. Claudio Ernesto Sabsay

**Subsecretario de Economía
Agropecuaria**
Dr. Javier María de Urquiza

Director Nacional de Alimentación
Dr. Luis Daniel Camerano

Director de Ganadería
Ing. Agr. Marcelo Pondé

Directora de Industria Alimentaria
Ing. Agr. Mercedes Nimo

Responsables

Ing. Zoot. Alejandra Asad
Ing. Agr. Karina F. Lamelas

carnicos@sagpya.minproduccion.gov.ar

Suscripciones

Reciba este Informe vía e-mail

Informe de Carne Aviar

Contenido

- Producción industrial
- Precios Nivel Consumidor
- Precios Nivel Mayoristas
- Comercio Exterior
- Novedades del sector

Panorama Sectorial

En los primeros ocho meses del año la faena de aves superó en un 1,8 % los niveles de producción del año 2002.

Los precios en el canal mayorista siguen en aumento al igual que los precios al consumidor.

En cuanto al comercio exterior, las importaciones se cuadruplicaron respecto de los primeros ocho meses del año 2002.

También se observa un crecimiento de las ventas al exterior, las que aumentaron un 40% (enero-agosto 2003/2002), y como hecho positivo adicional podemos mencionar una mayor colocación de productos con mayor valor agregado: pollo entero, pollo trozado (pechugas y pata/muslo) entre otros. Igual tendencia se observa para el noveno mes del año 2003.

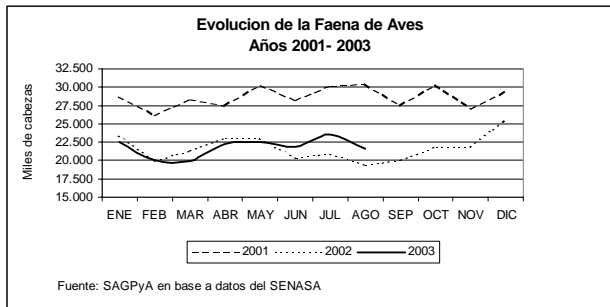
Dirección Nacional de Alimentación
Dirección de Industria Alimentaria

Av. Paseo Colon 922, 2° of 231 (C1063ACW)
Capital Federal - Buenos Aires - Republica Argentina
Te: 54-11-4349-2253



PRODUCCIÓN INDUSTRIAL

En el período enero-agosto 2003, la faena de aves alcanzó los 174 millones de cabezas, cifra que significó un 1,8% de incremento respecto de los primeros ocho meses del año 2002.



Si bien la faena del mes de agosto de 2003 aparenta registrar una caída respecto de julio, esto se explica por la diferencia de días hábiles. Entonces si se calcula la faena diaria, la de agosto se ubicó en los mismos niveles del mes anterior (1.028 cab/día). Respecto de agosto de 2002, se verificó un aumento del 11%.

Utilizando como indicador de la concentración de la faena a la realizada por los primeros diez frigoríficos, se comprueba que éstos son responsables del 71% del total faenado. La distribución territorial de este porcentaje determina una participación de la provincia de Entre Ríos igual al 58%, en tanto que a Buenos Aires corresponde el porcentaje restante.

Sobre el total de establecimientos registrados para la faena de aves en el Servicio Nacional de Sanidad y Calidad Agroalimentaria (SENASA), en lo que va del 2003, 41 plantas estuvieron activas.

En el siguiente cuadro se expone la evolución mensual de la producción estimada de carne aviar* (en tn) para los años 2002 y 2003

Mes	2002	2003**	Var.
Enero	60.505	57.102	-5,6%
Febrero	51.470	50.014	-2,8%
Marzo	53.939	49.631	-7,9%
Abril	59.998	56.911	-5,2%
Mayo	59.947	58.390	-2,6%
Junio	52.266	57.114	9,3%
Julio	56.103	60.990	9,5 %
Agosto	50.409	55.292	11,5 %
Septiembre	51.630	-	-
Octubre	54.995	-	-
Noviembre	55.906	-	-
Diciembre	64.294	-	-
Total ene- ago	444.638	445.541	0,2

Fuente: SAGPyA, estimaciones en base a datos del SENASA y Avimetria

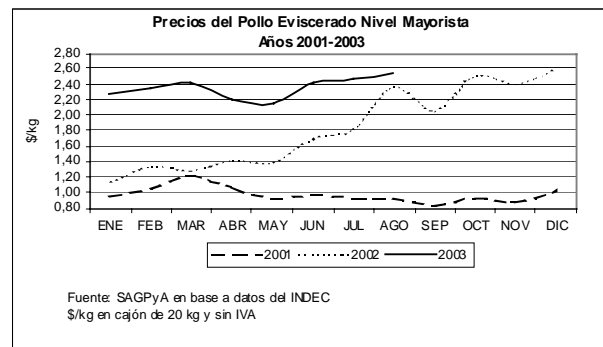
* La producción de carne estimada incluye establecimientos con habilitación nacional, provincial y/o municipal, y toma en cuenta el peso vivo del ave.

**Datos provisorios

PRECIOS NIVEL MAYORISTA

En el mes de agosto de 2003 se observó un repunte del 4% en los precios mayoristas respecto de julio, y comparando agosto 2003 y 2002, el incremento fue del 8% (pasando de 2,37 \$/kilo a 2,56 \$/kg).

Si se toma el promedio de precios nivel mayorista de los primeros ocho meses del año, con relación al mismo período del año anterior, se obtiene un incremento del 51% .

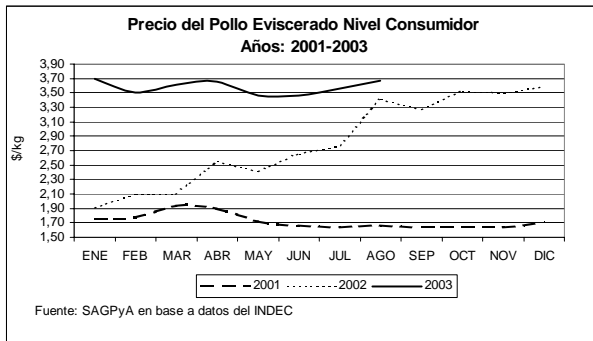


Fuente: SAGPyA en base a datos del INDEC
\$/kg en cajón de 20 kg y sin IVA

PRECIOS NIVEL CONSUMIDOR

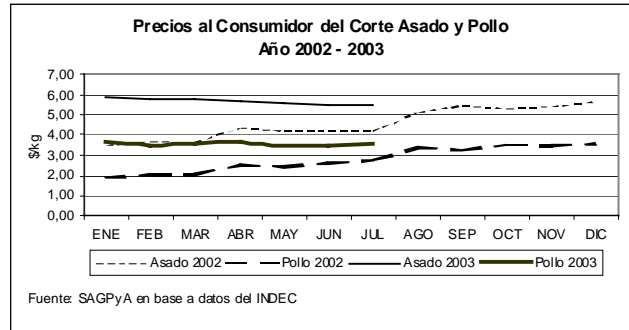
El precio del mes de agosto registró un incremento de 3% respecto de julio del 2003 y del 8 % comparado con agosto de 2002.

En los primeros ocho meses del año, el promedio de precios del pollo eviscerado en el canal minorista aumentó un 44%, respecto del período enero a agosto de 2002.



La evolución del precio relativo del asado en términos del pollo, es un factor fundamental para determinar la factibilidad de sustitución del consumo de carne vacuna por la carne de pollo.

El promedio de esta relación para el período enero a agosto, exhibe una caída del 6%, respecto al mismo período del 2002 (1,67 vs. 1,57).



Esta caída es la otra cara de un proceso en que el precio del pollo ha tenido incrementos mensuales más marcados que el asado vacuno. Concretamente, entre Agosto y Julio del este año, mientras el asado aumentó 0.36 % el pollo lo hizo 3.6 %

COMERCIO EXTERIOR

En los primeros ocho meses del año las **importaciones** de carne de ave y sus subproductos alcanzaron casi las 13 mil toneladas con un valor FOB cercano a los 11 millones de US\$. Comparado con el período enero agosto de 2002, las cifras representaron un aumento del 265% en volumen y del 334% en valor.

Durante el mes de agosto los ingresos alcanzaron las 2,6 miles de toneladas producto con un valor FOB de 2,1 millones de US\$. Estos valores confrontados con el octavo mes del año 2002 arrojaron una diferencia positiva del orden del 309% en volumen y 515% en valor.

Hasta el mes de agosto de 2003 se importaron 4 mil tn de aves enteras, lo que equivale a un aumento de 11 veces con respecto al período enero- agosto 2002 (352 toneladas).

El origen predominante es Brasil, productor de más del 89% del volumen importado. Hasta el mes de agosto el 32% del total ingresado fueron aves enteras.

Durante los primeros ocho meses del año 2003, las **exportaciones** avícolas superaron las 38,8 miles de toneladas, con un valor de 29,3 millones de US\$. Dichos valores significaron un incremento del 40% en volumen y del 70% en valor, respecto al período enero - agosto 2003.

Los envíos realizados en el mes de agosto 2003, superaron las 4,5 miles de toneladas por un valor de 3.8 millones de US\$.

Los productos exportados fueron: aves enteras (26 %), trozados y comestibles (28 %), garras (21 %) y subproductos avícolas -harina de vísceras, de plumas y de hígado- (25 %).

Hasta el mes de agosto, los principales destinos fueron Chile, comprador de subproductos, con el 26%; China, tradicional comprador de garras, con el 17%; y Alemania, demandante de gallina procesada y pechuga, 11 %.

NOVEDADES DEL SECTOR










Se propuso un nuevo sistema de clasificación de aves en EEUU

El Servicio de Inspección Alimentaria del Departamento de Agricultura de EEUU (USDA) está proponiendo una nueva clasificación oficial de la carne de ave, con el fin de describir con mayor exactitud la carne que actualmente se vende en el mercado. El sistema propuesto prevé describir más claramente la edad y crianza de las aves.

La actual clasificación de aves, establecida por el USDA hace 30 años fija cinco tipos de aves: pollos, pavos, patos, gansos y guineas. Las clases están basadas en la edad y el sexo del ave.

El USDA considera que los estándares existentes están desfasados y son demasiado amplios para representar los productos que se ofrecen hoy en día. Los avances en genética han acortado el tiempo requerido por las aves para alcanzar los pesos de mercado. Por ejemplo, hace 30 años era preciso entre 12 y 13 semanas para producir aves con las características de los broilers, mientras que en la actualidad se consigue en tan solo 6-8 semanas

02/10/2003
Fuente: www.agrodigital.com

INDICADORES*	AGOSTO 2003 vs. AGOSTO 2002	ENE-AGO 2003 vs. ENE-AGO 2002*
1/ Faena	 11%	+1,8 %
2/ Importaciones		
• en valor:	 515%	+334 %
• en volumen:	 309%	+265%
3/ Exportaciones		
• en valor	 27 %	+40%
• en volumen	 -11 %	+78%
4/ Precios mayoristas		
5/ Precios minoristas		

Fuentes: 1/, 2/ 3/SENASA, 3/ y 4/ INDEC

*Datos estimados